



ТЕРРИТОРИАЛЬНЫЙ ОРГАН ФЕДЕРАЛЬНОЙ
СЛУЖБЫ ГОСУДАРСТВЕННОЙ СТАТИСТИКИ
ПО ЧЕЧЕНСКОЙ РЕСПУБЛИКЕ

Индексы цен в производственном секторе экономики Чеченской Республики

апрель 2023 года



ТЕРРИТОРИАЛЬНЫЙ ОРГАН ФЕДЕРАЛЬНОЙ
СЛУЖБЫ ГОСУДАРСТВЕННОЙ СТАТИСТИКИ
ПО ЧЕЧЕНСКОЙ РЕСПУБЛИКЕ

Индексы цен в производственном секторе экономики

Чеченской Республики

апрель 2023 года

- 01 Индексы цен в производственном секторе экономики
- 02 Индексы цен производителей и потребительских цен
- 03 Индексы цен производителей промышленных товаров
- 04 Индексы цен производителей сельскохозяйственной продукции
- 05 Индексы цен производителей на продукцию растениеводства
- 06 Индексы цен производителей на продукцию животноводства
- 07 Индексы цен на продукцию инвестиционного назначения

* Ежемесячные данные оперативной статистики



ИНДЕКСЫ ЦЕН В ПРОИЗВОДСТВЕННОМ СЕКТОРЕ ЭКОНОМИКИ

АПРЕЛЬ 2023 ГОДА В % К ДЕКАБРЮ ПРЕДЫДУЩЕГО ГОДА



Индексы цен производителей промышленных товаров

109,3



Индексы цен производителей сельскохозяйственной продукции

105,9



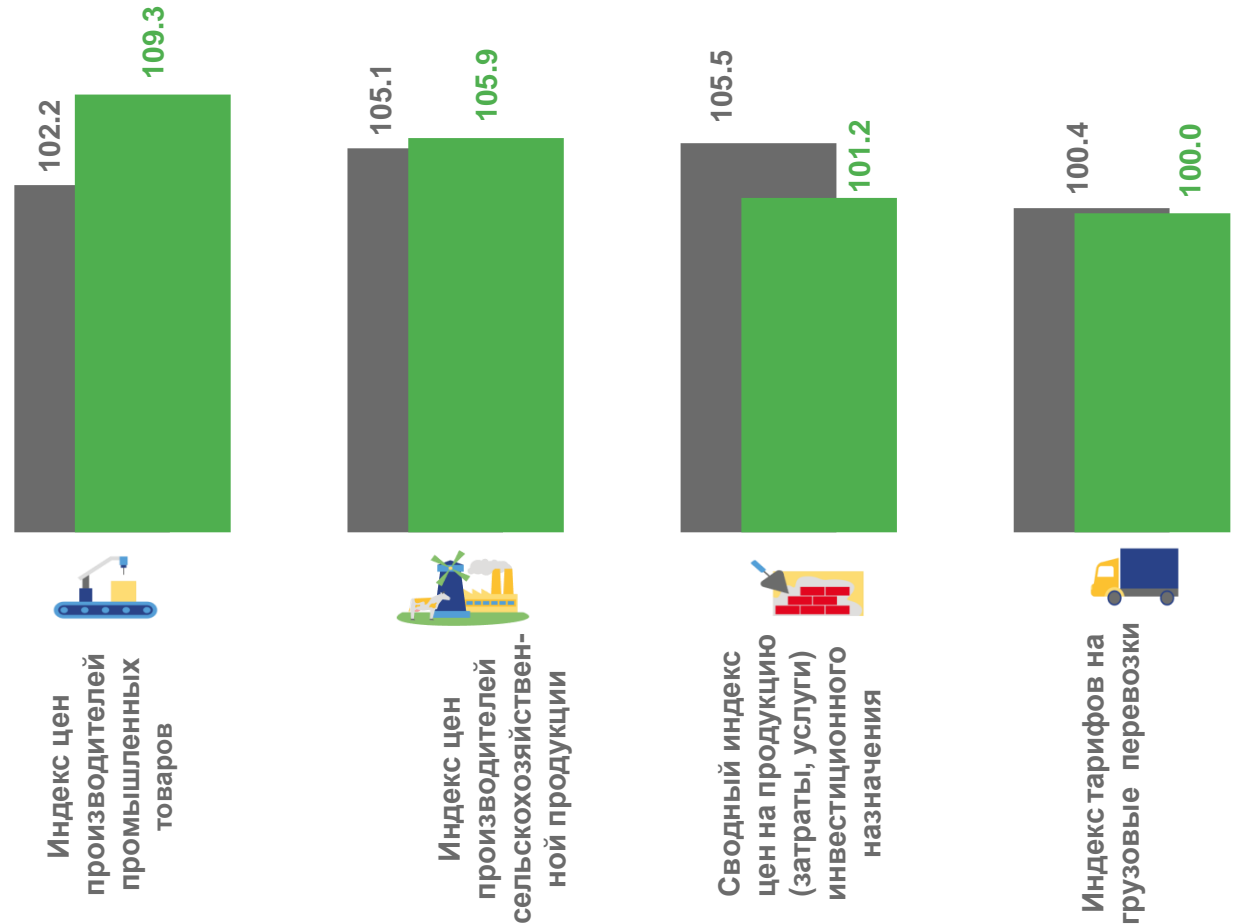
Сводный индекс цен на продукцию (затраты, услуги) инвестиционного назначения

101,2



Индексы цен на грузовые перевозки

100,0



■ апрель 2022 г. к декабрю 2021 г.

■ апрель 2023 г. к декабрю 2022 г.

ИНДЕКСЫ ЦЕН ПРОИЗВОДИТЕЛЕЙ И ПОТРЕБИТЕЛЬСКИХ ЦЕН

АПРЕЛЬ 2023 ГОДА В % К ПРЕДЫДУЩЕМУ МЕСЯЦУ



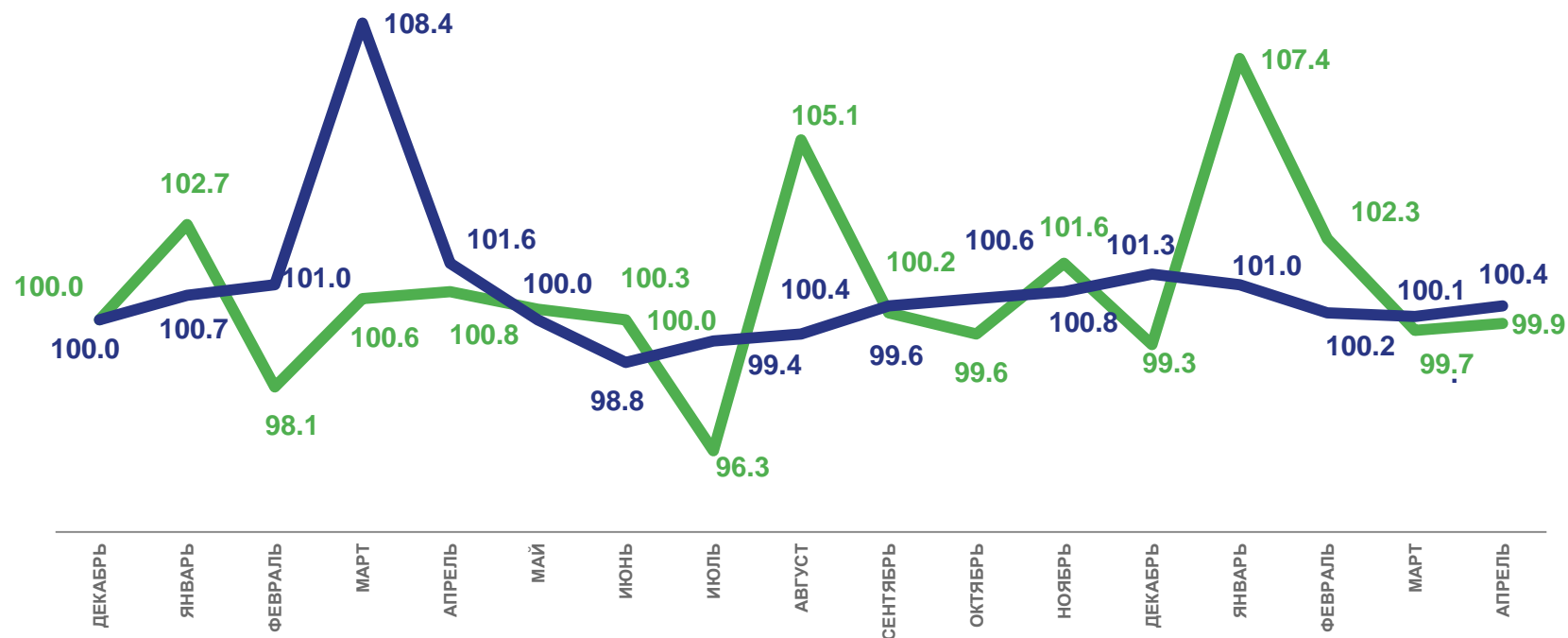
Индекс цен производителей

99,9



Индекс потребительских цен

100,4



2022

2023

— Индексы цен производителей

— Индексы потребительских цен



ИНДЕКСЫ ЦЕН ПРОИЗВОДИТЕЛЕЙ И ПОТРЕБИТЕЛЬСКИХ ЦЕН

АПРЕЛЬ 2023 ГОДА В % К ДЕКАБРЮ ПРЕДЫДУЩЕГО ГОДА



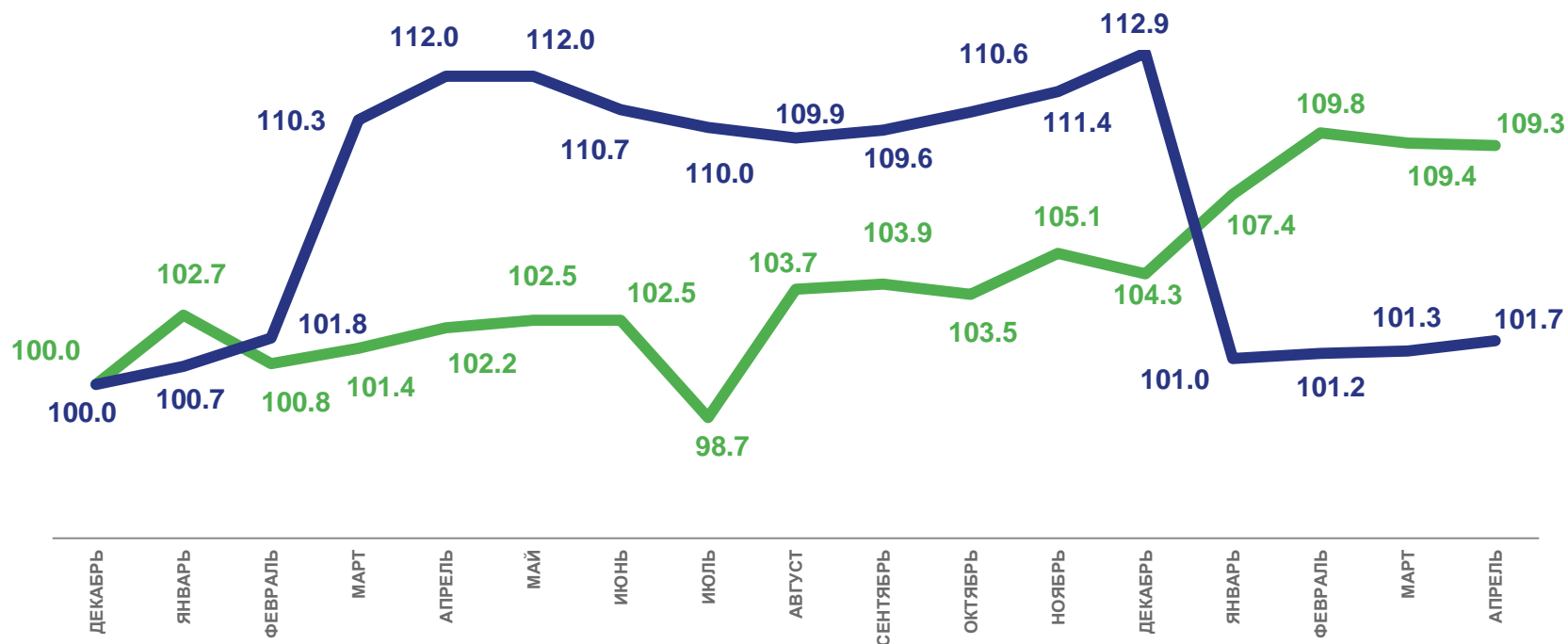
Индекс цен производителей

109,3



Индекс потребительских цен

101,7



2022

2023

— Индексы цен производителей

— Индексы потребительских цен





ИНДЕКСЫ ЦЕН ПРОИЗВОДИТЕЛЕЙ ПРОМЫШЛЕННЫХ ТОВАРОВ

АПРЕЛЬ 2023 ГОДА В % К ДЕКАБРЮ ПРЕДЫДУЩЕГО ГОДА

Индексы цен производителей **109,3**




Добыча полезных ископаемых

107,3



Обрабатывающие производства

103,3



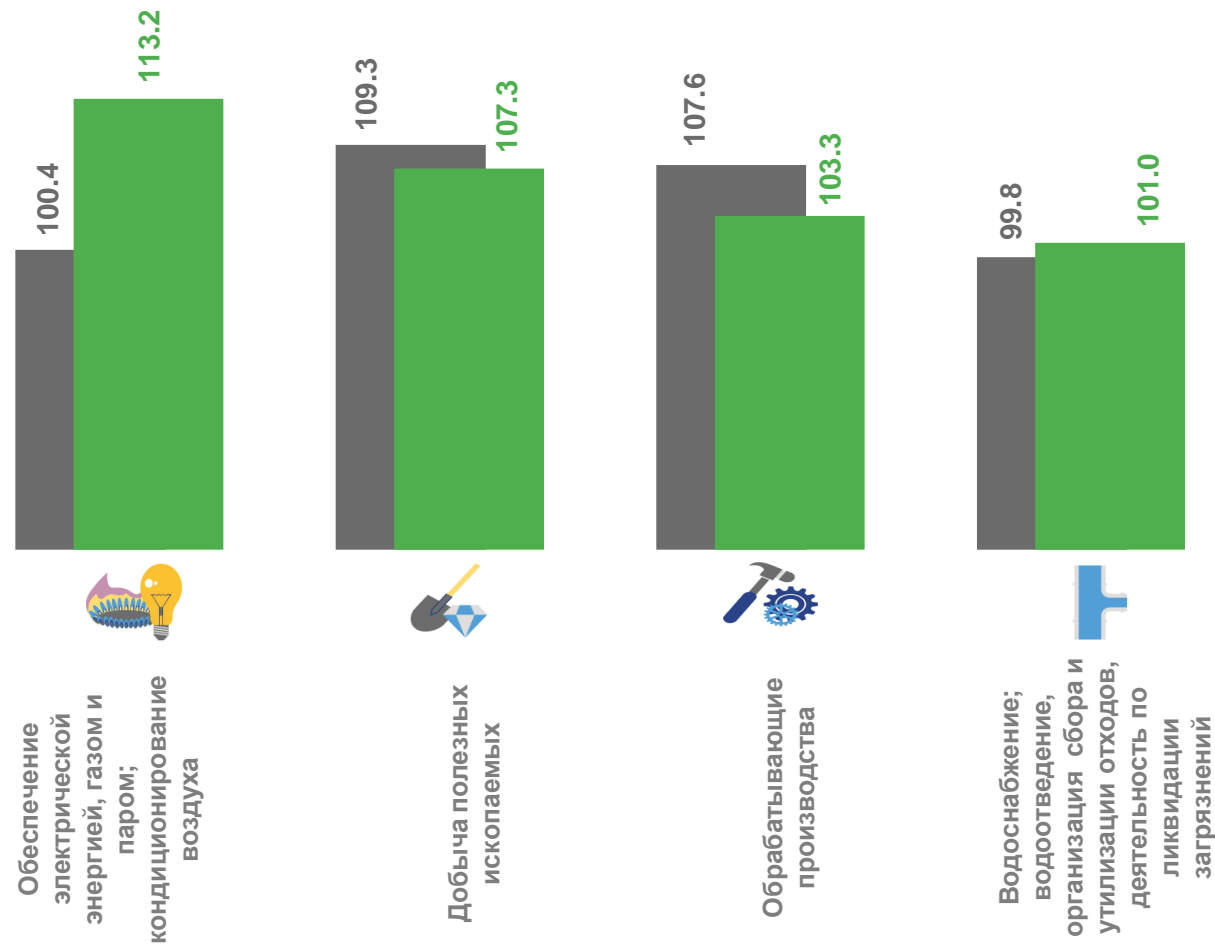
Обеспечение электрической энергией, газом и паром; кондиционирование воздуха

113,2



Водоснабжение; водоотведение, организация сбора и утилизации отходов, деятельность по ликвидации загрязнений

101,0



■ 2022

■ 2023





ИНДЕКСЫ ЦЕН ПРОИЗВОДИТЕЛЕЙ СЕЛЬСКОХОЗЯЙСТВЕННОЙ ПРОДУКЦИИ

АПРЕЛЬ 2023 ГОДА В % К ПРЕДЫДУЩЕМУ МЕСЯЦУ

Сельское хозяйство

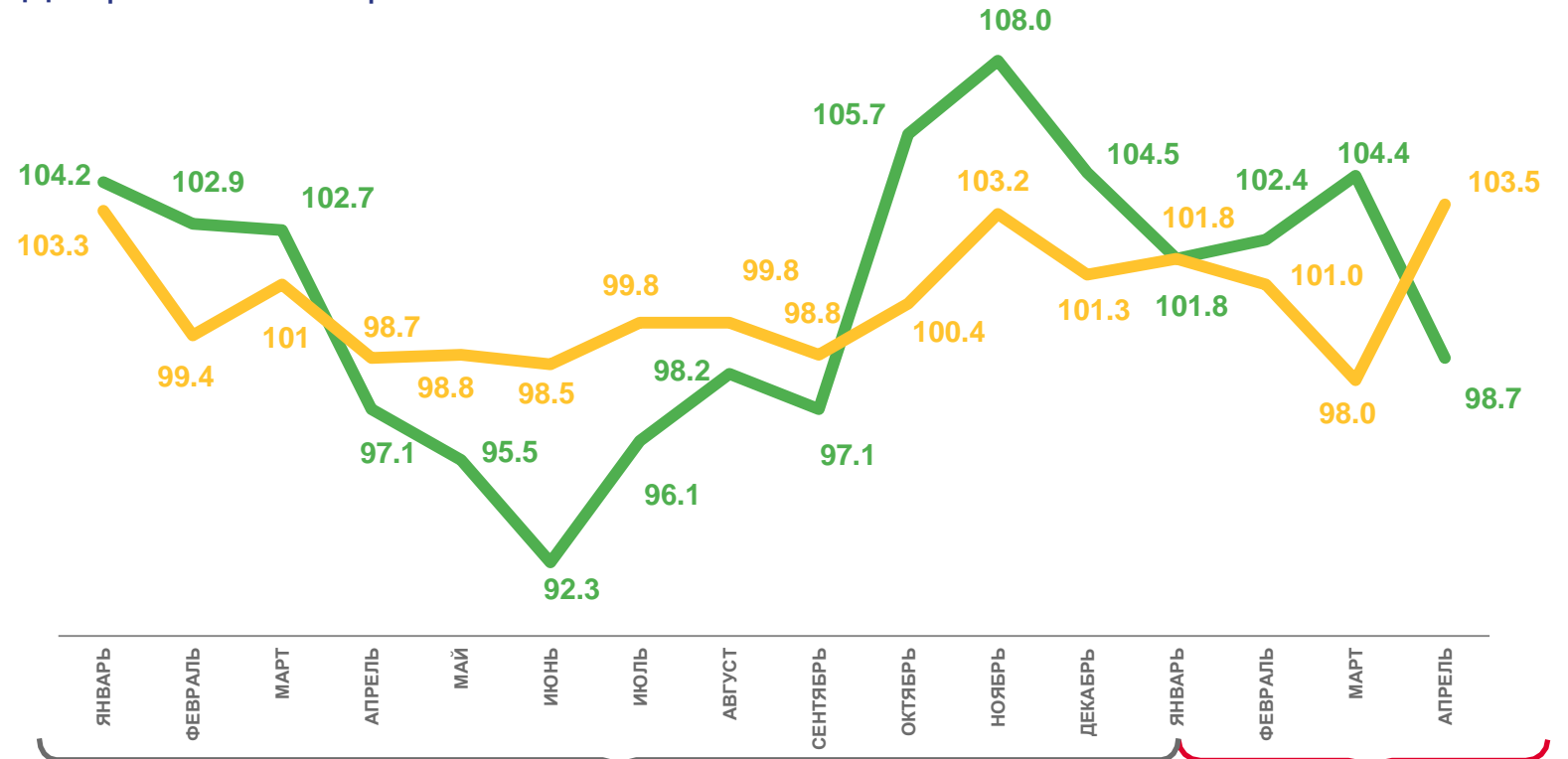
100,9

Растениеводство

98,7

Животноводство

103,5



— Индексы цен производителей растениеводства
 — Индексы цен производителей животноводства





ИНДЕКСЫ ЦЕН ПРОИЗВОДИТЕЛЕЙ СЕЛЬСКОХОЗЯЙСТВЕННОЙ ПРОДУКЦИИ

АПРЕЛЬ 2023 ГОДА В % К ДЕКАБРЮ ПРЕДЫДУЩЕГО ГОДА

Сельское хозяйство

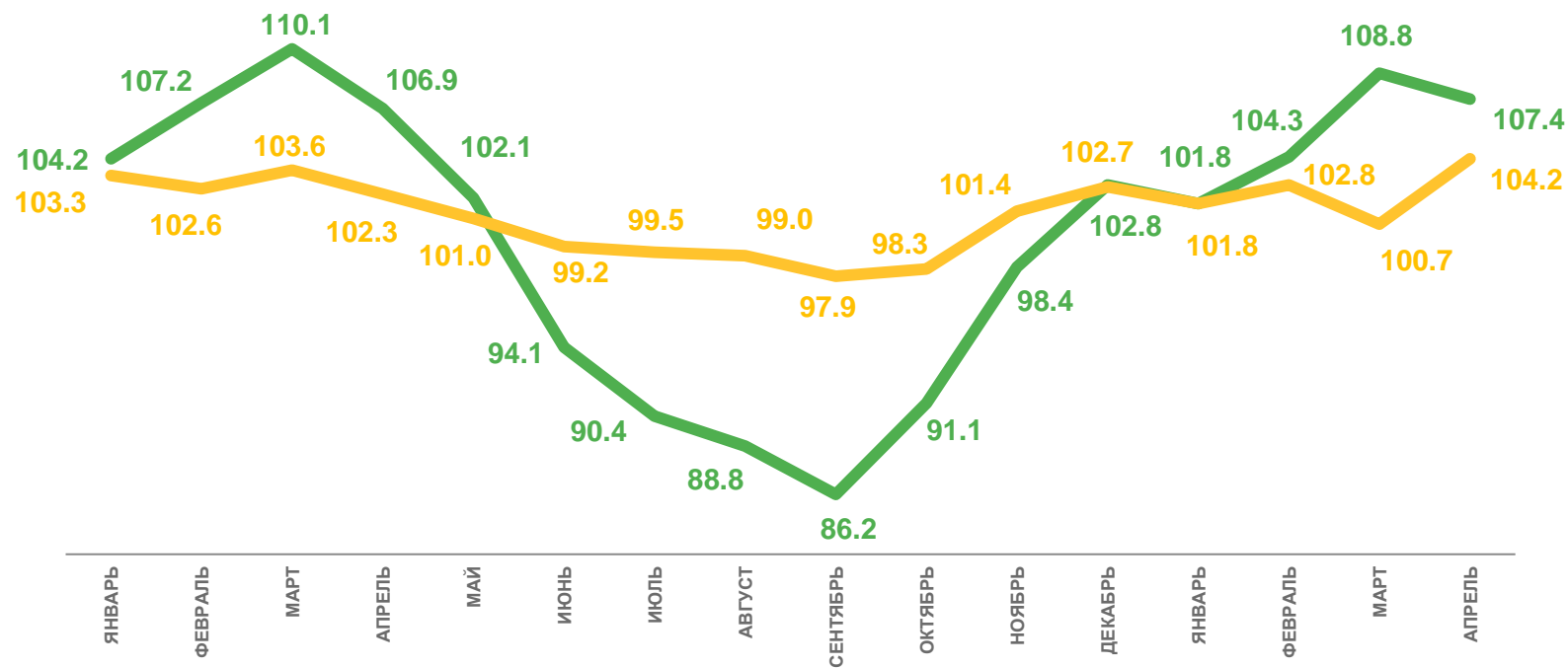
105,9

Растениеводство

107,4

Животноводство

104,2



2022

2023

— Индексы цен производителей растениеводства
— Индексы цен производителей животноводства





ИНДЕКСЫ ЦЕН ПРОИЗВОДИТЕЛЕЙ НА ПРОДУКЦИЮ РАСТЕНИЕВОДСТВА

АПРЕЛЬ 2023 ГОДА В % К ДЕКАБРЮ ПРЕДЫДУЩЕГО ГОДА

Растениеводство

107,4



Зерновые и зернобобовые культуры

99,3



Семена и плоды масличных культур

100,0



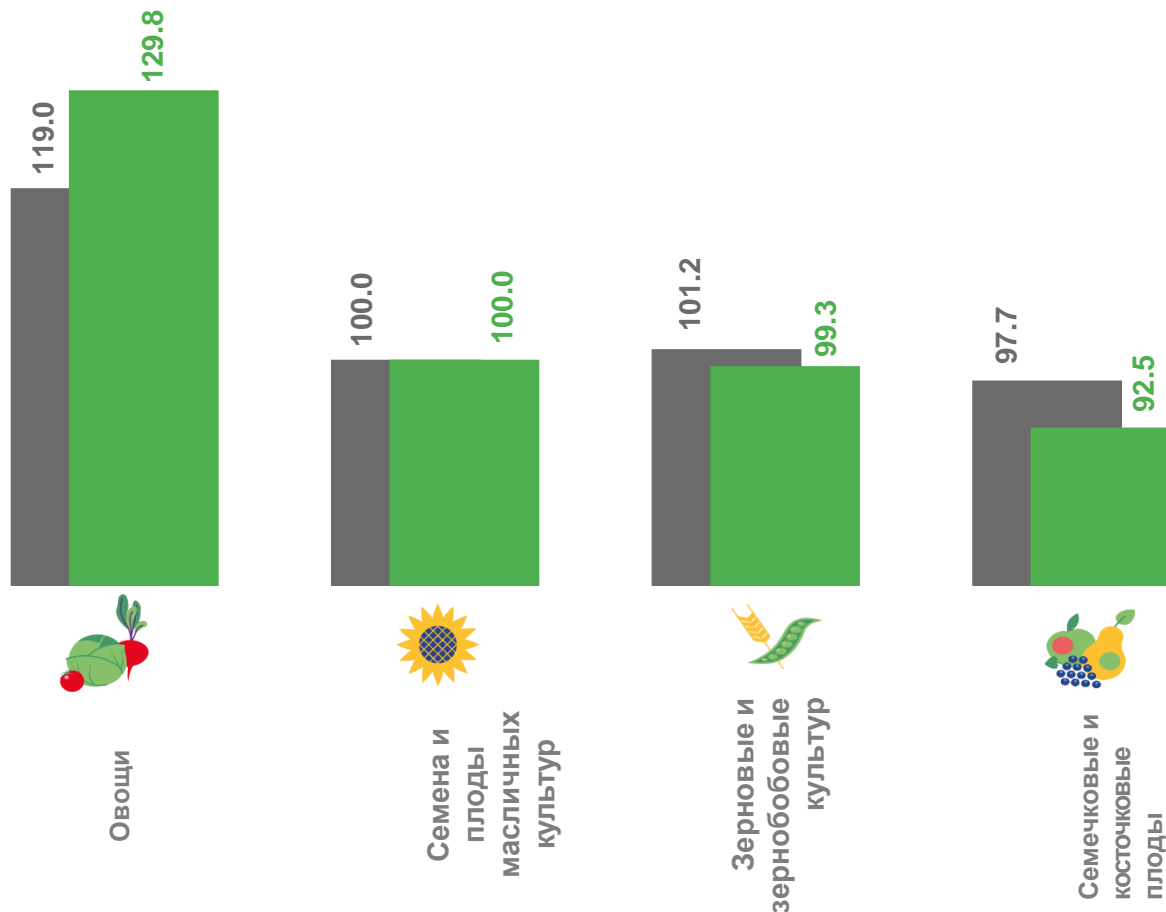
Овощи

129,8



Семечковые и косточковые плоды

92,5



■ апрель 2022 г. к декабрю 2021 г.

■ апрель 2023 г. к декабрю 2022 г.





ИНДЕКСЫ ЦЕН ПРОИЗВОДИТЕЛЕЙ НА ПРОДУКЦИЮ ЖИВОТНОВОДСТВА

АПРЕЛЬ 2023 ГОДА В % К ДЕКАБРЮ ПРЕДЫДУЩЕГО ГОДА

Животноводство

104,2



Молоко сырое крупного рогатого скота

104,7



Крупный рогатый скот

105,3



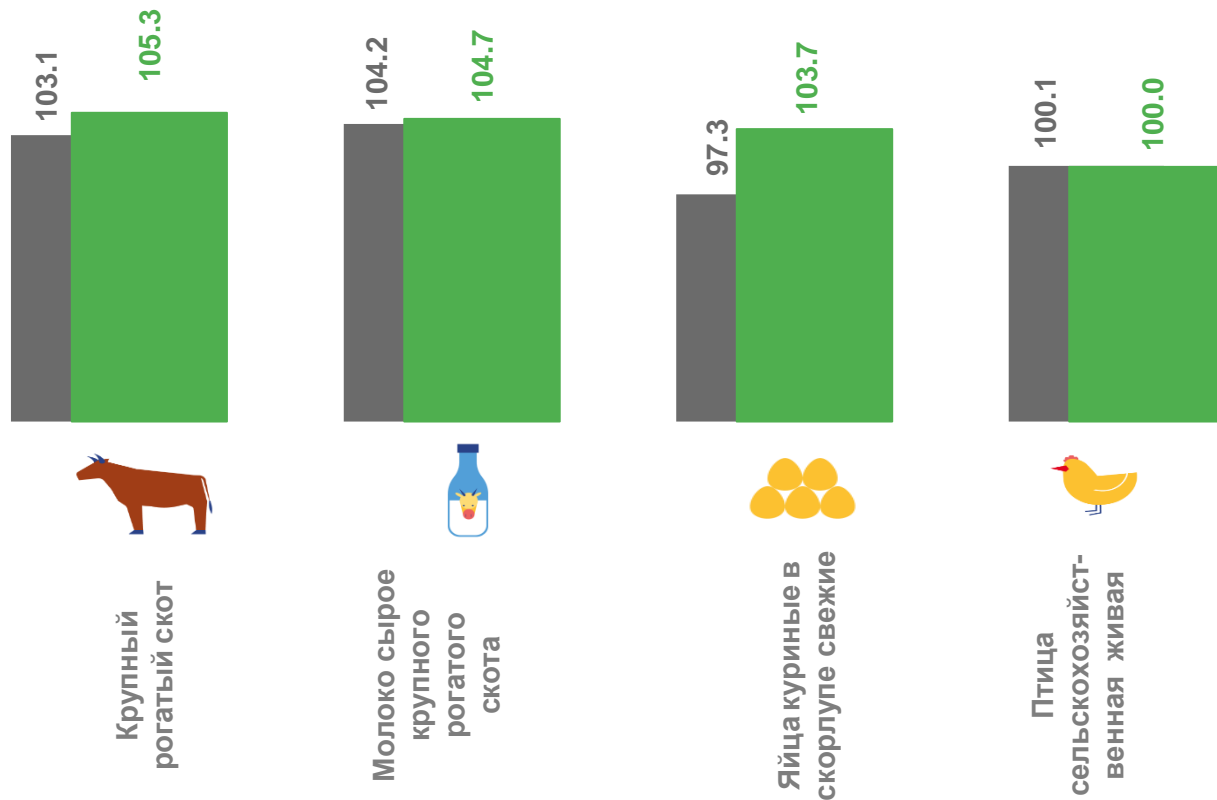
Птица сельскохозяйственная живая

100,0



Яйца куриные в скорлупе свежие

103,7



■ апрель 2022 г. к декабрю 2021 г.

■ апрель 2023 г. к декабрю 2022 г.





ИНДЕКСЫ ЦЕН НА ПРОДУКЦИЮ ИНВЕСТИЦИОННОГО НАЗНАЧЕНИЯ

АПРЕЛЬ 2023 ГОДА В % К ПРЕДЫДУЩЕМУ МЕСЯЦУ

Сводный индекс на продукцию (затраты, услуги) инвестиционного назначения

100,5

Индекс цен производителей на строительную продукцию

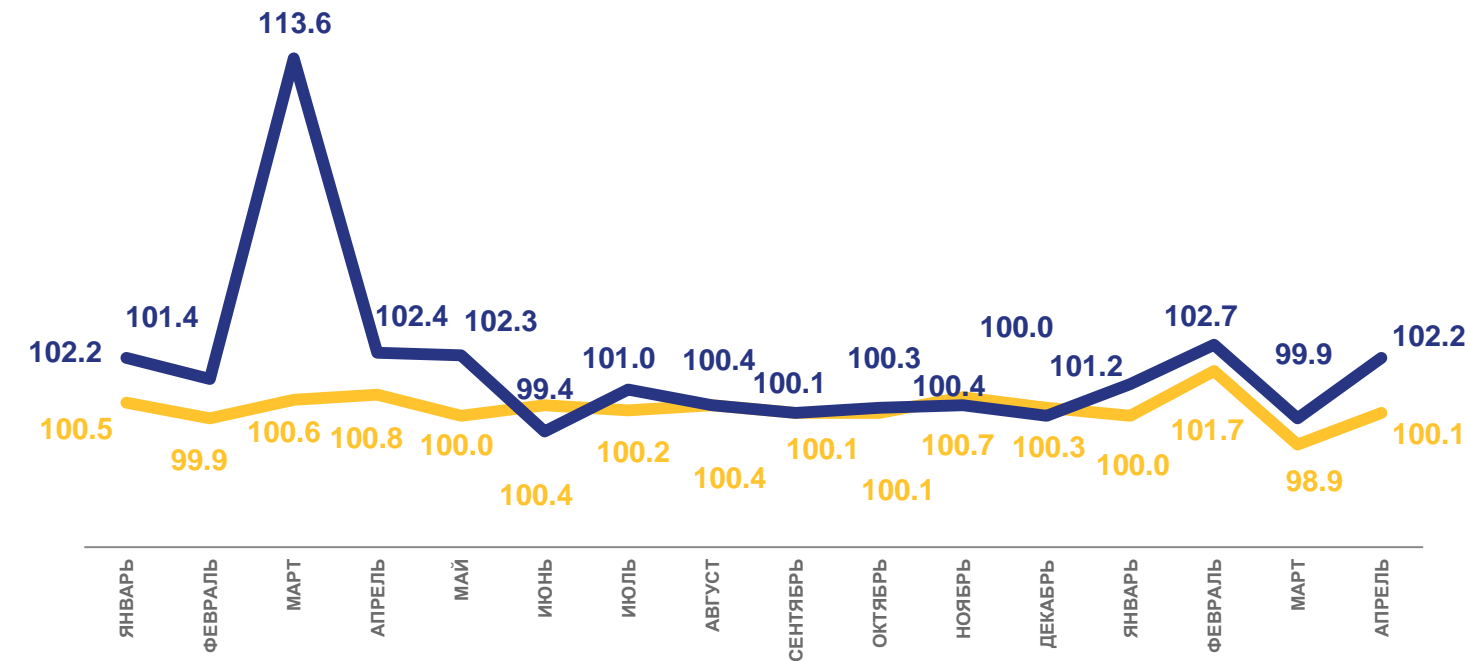
100,1

Индекс цен приобретения машин и оборудования инвестиционного назначения

102,2

Индекс цен на прочую продукцию (затраты, услуги) инвестиционного назначения

100,0



2022

2023

— Индекс цен производителей на строительную продукцию

— Индекс цен приобретения машин и оборудования инвестиционного назначения





ИНДЕКСЫ ЦЕН НА ПРОДУКЦИЮ ИНВЕСТИЦИОННОГО НАЗНАЧЕНИЯ

АПРЕЛЬ 2023 ГОДА В % К ДЕКАБРЮ ПРЕДЫДУЩЕГО ГОДА

Сводный индекс на продукцию (затраты, услуги) инвестиционного назначения

101,7

Индекс цен производителей на строительную продукцию

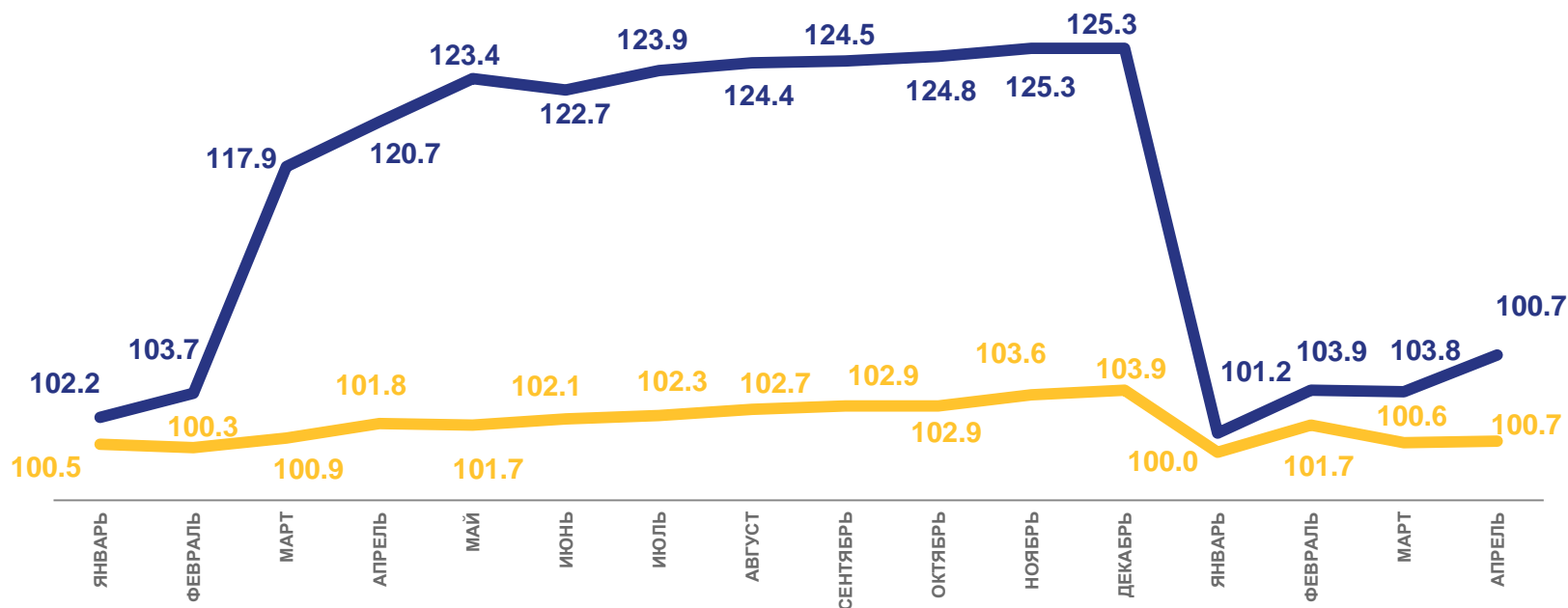
100,7

Индекс цен приобретения машин и оборудования инвестиционного назначения

106,1

Индекс цен на прочую продукцию (затраты, услуги) инвестиционного назначения

99,3



— Индекс цен производителей на строительную продукцию
— Индекс цен приобретения машин и оборудования инвестиционного назначения

